

Imaginemos la trayectoria educativa de los alumnos del distrito (WCCUSD)



80.5% nivel base de graduación

*(Promedio de 5 años 2015-17 a 2020-21,
Departamento de Educación de California)*



58% de los alumnos de las escuelas intermedias se sienten orgullosos de su trabajo escolar

(Encuesta sobre la verdad entre los jóvenes, Feb de 2019)



33% de los alumnos de 3er grado muestran un nivel de dominio en lectura

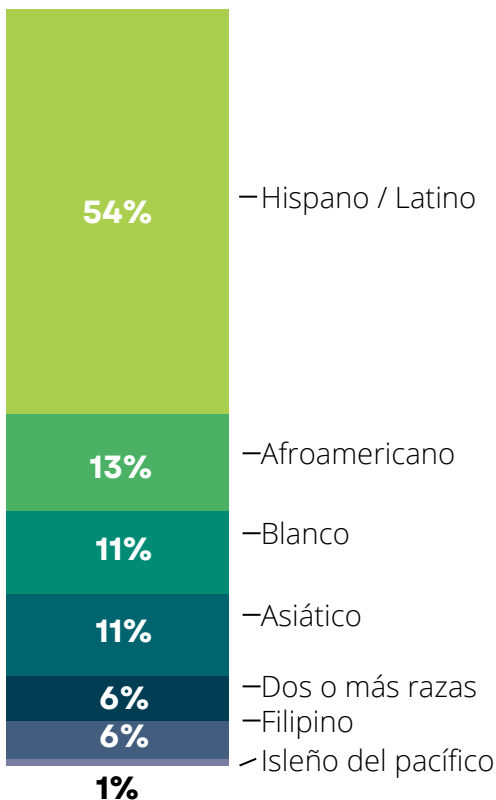
*(Evaluaciones STAR locales,
Invierno de 2022)*



Visión general del distrito WCCUSD



Raza o etnicidad del alumno



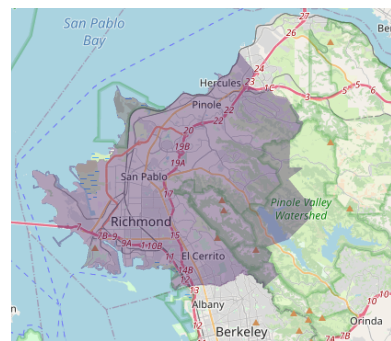
26,312

alumnos

+625 prescolares

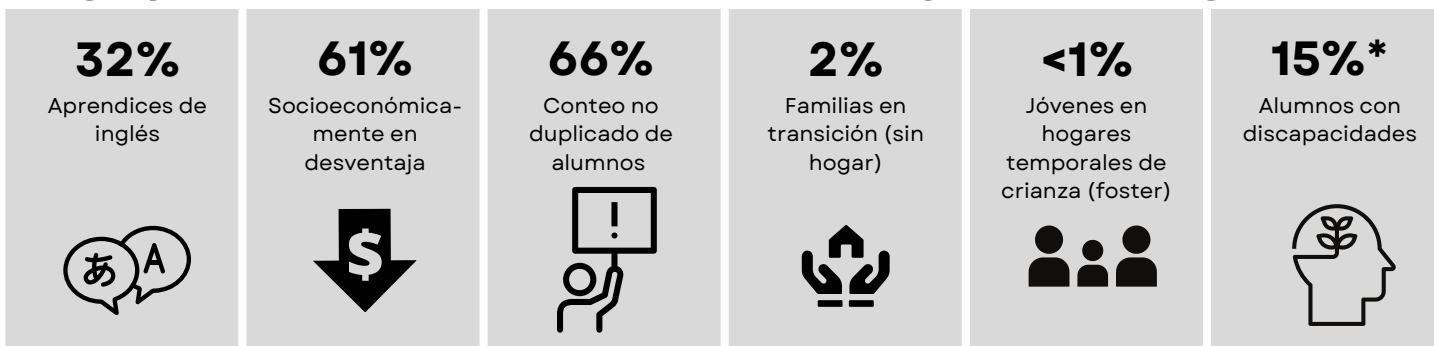


56
escuelas



- Escuelas preparatorias (secundarias): 8
- Escuelas intermedias: 6
- Escuelas para alumnos de kindergarten a 8vo grado: 5
- Escuelas primarias: 32
- Establecimientos preescolares estatales: 11
- Establecimientos preescolares de educación especial: 13
- Centro de Evaluación de Educación Especial: 1
- Escuelas que imparten educación en forma virtual: 1
- Establecimientos de educación alternativa: 3
- Escuela de adultos: 1

Subgrupos de alumnos de transición al kindergarten a 12do grado



Fuentes de datos

Datos de inscripción de CALPADS con información hasta octubre de 2021. Censo de pre-escolares de PowerSchool con información hasta octubre de 2021. Censo de escuelas del Directorio de Escuelas de California <https://www.cde.ca.gov/schooldirectory/>.

*Incluye el pre-escolar Cameron.

Nota: Los alumnos nativos de los Estados Unidos o nativos de Alaska conforman un 0.2% de la población de alumnos del distrito (WCCUSD).

